Außenzahnradmotor BG 1 reversierbar
XV-Serie

EINPASS Ø 25,4

Frontflansch: 71,9mm x 52,4mm
Einpass: Ø 25,4mm
Welle: konisch 1:8
Ölanschlüsse: Innengewinde

Frontflansch: Alu
Körper: Alu
Enddeckel: Alu



Schluckvolumen in ccm/U	Bestell-Nr.	Technische Daten					Dimensionen				
		Arbeitsdruck P1 in bar	max. zulässiges Wellendrehmoment in Nm	Mindestdrezahl in U/min	Spitzendrehzahl in U/min	Leistung in kW 1000 U/min bei 100bar	A mm	B mm	C mm	D	Gewicht kg
0,91	016-090-01000	240	43	700	6000	0,13	78,1	37,3	66,1	3/8"	0,95
1,17	016-090-01050	250	43	700	6000	0,17	79,0	37,8	67,0	3/8"	0,97
1,56	016-090-01100	250	43	700	6000	0,22	80,5	38,5	68,5	3/8"	1,01
2,08	016-090-01150	250	43	700	6000	0,29	82,5	39,5	70,5	3/8"	1,03
2,60	016-090-01200	250	43	700	6000	0,37	84,5	40,5	72,5	3/8"	1,06
3,12	016-090-01250	250	43	700	6000	0,44	86,5	41,5	74,5	3/8"	1,09
3,64	016-090-01300	250	43	700	6000	0,52	88,5	42,5	76,5	3/8"	1,12
4,16	016-090-01350	250	43	700	6000	0,59	90,5	43,5	78,5	3/8"	1,17
4,94	016-090-01400	250	43	700	6000	0,70	93,5	45,0	81,5	3/8"	1,20
5,85	016-090-01450	250	43	700	5000	0,83	97,0	46,8	85,0	3/8"	1,26
6,50	016-090-01500	250	43	700	5000	0,92	98,5	48,0	86,5	3/8"	1,30
7,54	016-090-01550	220	43	700	5000	1,07	103,5	50,0	91,5	3/8"	1,36
9,88	016-090-01600	190	43	700	4000	1,40	112,5	54,5	100,5	3/8"	1,50

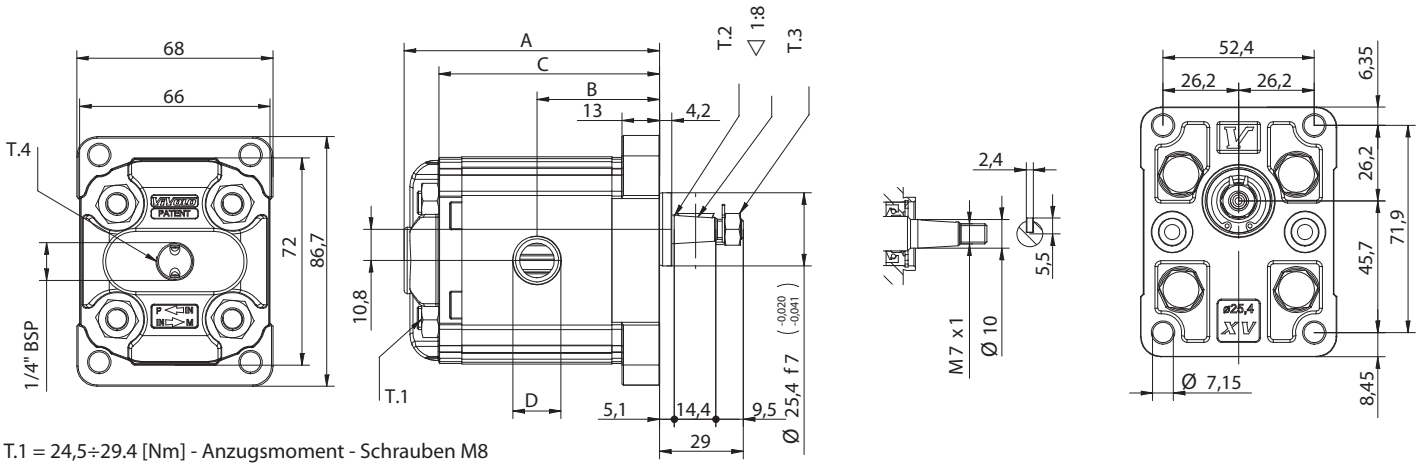

T.1 = 24,5÷29.4 [Nm] - Anzugsmoment - Schrauben M8
T.2 = 43 [Nm] - zulässiges Wellendrehmoment
T.3 = 11.5 [Nm] - Anzugsmoment - Schlüsselweite 11
T.4 = 6 bar - Drainage Maximaldruck

Die Inhalte der Seiten wurden mit größter Sorgfalt erstellt. Für die Richtigkeit, Vollständigkeit und Aktualität der Inhalte können wir jedoch keine Gewähr übernehmen.
Nachdruck bzw. Kopie, auch auszugsweise, der Inhalte, Grafiken und Fotos ist ohne ausdrückliche Zustimmung der Geschäftsführung unzulässig.
Die angegebenen technischen Daten und Abmessungen sind nicht bindend. Wir behalten uns das Recht vor, jederzeit und ohne Ankündigung, Änderungen vorzunehmen.

Bestellschlüssel für Außenzahnradmotor BG 1
XV-Serie

Muster für Bestellschlüssel

Serie XV	Baugröße	Motor reversierbar	Schluckvolumen	Frontflansch	Antriebswelle	IN / OUT	IN / OUT	Enddeckel
X	1	M	27	01	E	B	B	E

SCHLUCKVOLUMEN												
0,9 ccm	1,2 ccm	1,7 ccm	2,2 ccm	2,6 ccm	3,2 ccm	3,8 ccm	4,3 ccm	4,9 ccm	5,9 ccm	6,5 ccm	7,8 ccm	9,8 ccm
16	17	18	20	21	23	25	27	29	31	32	34	36

FRONTFLANSCH

Ø 25,4
01

04
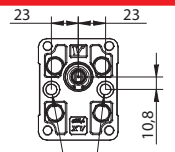

Ø 30
07

10
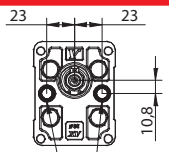

Ø 32 BH
25

28
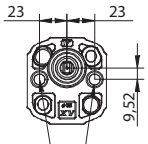

Ø 32 BH
zurückgesetzt
19

22
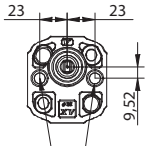

Ø 32 HY
31

34
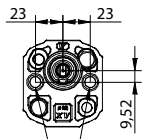

Ø 50,8
61

ANTRIEBSWELLE

CI001 - Zylindrisch
T.2 = 25,8 Nm
A
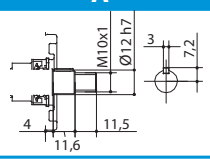

CI002 - Zylindrisch
T.2 = 32,8 Nm SAE
B
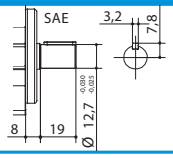

CF002 - mit gefrästem Endstück
T.2 = 13,8 Nm
D
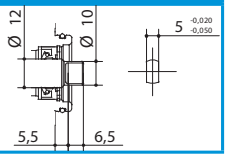

CF003 - gefrästes Endstück
T.2 = 25,9 Nm SAE
E
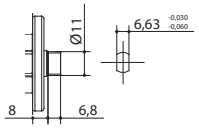

CO001 - Konisch
T.2 = 43 Nm
F
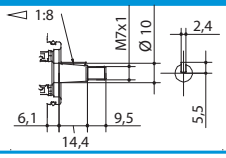

CO002 - Konisch 1:8
T.2 = 119,8 Nm
G
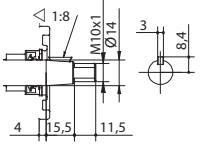

CO004 - Konisch 1:8
T.2 = 90,4 Nm SAE
I
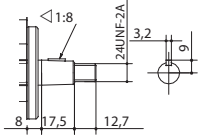

SCF04 - Verzahnt
T.2 = 22,6 Nm
J
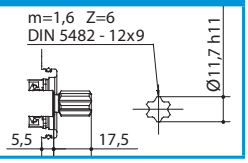

SCF05 - Verzahnt
T.2 = 32,2 Nm
K
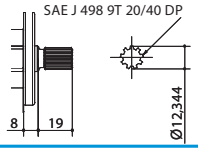

SCF02 - Verzahnt
T.2 = 42,8 Nm
L
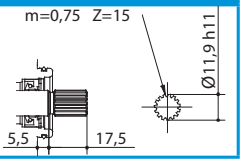

CO002+HK - Konisch
T.2 = 119,8 Nm
O
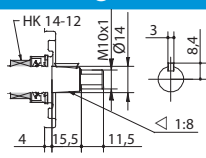

CI001+HK - Zylindrisch
T.2 = 25,8 Nm
P
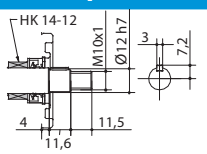

SCF01 - Verzahnt
T.2 = 42,8 Nm
Q
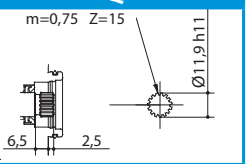

SCF03- Verzahnt
T.2 = 42,8 Nm
R
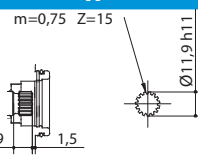

Die Inhalte der Seiten wurden mit größter Sorgfalt erstellt. Für die Richtigkeit, Vollständigkeit und Aktualität der Inhalte können wir jedoch keine Gewähr übernehmen.
Nachdruck bzw. Kopie, auch auszugsweise, der Inhalte, Grafiken und Fotos ist ohne ausdrückliche Zustimmung der Geschäftsführung unzulässig.
Die angegebenen technischen Daten und Abmessungen sind nicht bindend. Wir behalten uns das Recht vor, jederzeit und ohne Ankündigung, Änderungen vorzunehmen.

ÖLANSCHLÜSSE

Innengewinde	Innengewinde	Innengewinde	Innengewinde	Innengewinde	EURO Flansch
A	**B**	**C**	**D**	**E**	**F**
1/4 BSP	3/8 BSP	1/2 BSP	M14x1,5	M14x1,5	M18x1,5

EURO Flansch	EURO Flansch	EURO Flansch	Bosch Flansch	
G	**H**	**I**	**J**	**Z**
3/4 16 UNF-2B	M5x0.8 Ø12 Ø26	M6x1 Ø12 Ø30	M6x1 Ø 12 45° Ø30	Gehäuse geschlossen

ENDDECKEL

Lecköl extern	Lecköl intern	Lecköl extern	Lecköl intern
E	**F**	**K**	**L**
D 1/4" BSP		3/8" BSP 13,5 13,5 3/8" BSP IN OUT D 1/4" BSP	3/8 BSP 13,5 13,5 3/8 BSP OUT IN



Die Inhalte der Seiten wurden mit größter Sorgfalt erstellt. Für die Richtigkeit, Vollständigkeit und Aktualität der Inhalte können wir jedoch keine Gewähr übernehmen.
Nachdruck bzw. Kopie, auch auszugsweise, der Inhalte, Grafiken und Fotos ist ohne ausdrückliche Zustimmung der Geschäftsführung unzulässig.
Die angegebenen technischen Daten und Abmessungen sind nicht bindend. Wir behalten uns das Recht vor, jederzeit und ohne Ankündigung, Änderungen vorzunehmen.